

湖南省药品监督管理局统计报告

(2022 年第二季度)

2022 年 8 月

说 明

本报告所用数据来源于《药品监督管理 2022 年定期统计报表制度》月报、季报（第二季度报表），数据报告期为 2022 年 4 月 1 日至 2022 年 6 月 30 日。报告分别对药品、医疗器械、化妆品的相关行政受理、审批、监管等情况进行了汇总分析，供参考。

目 录

一、 主要指标.....	5
二、 药品监督管理.....	8
(一) 药品生产企业日常监管情况.....	8
(二) 药品经营企业日常监管情况.....	8
(三) 互联网药品信息服务机构审批情况.....	9
(四) 地方药品抽检情况.....	9
(五) 药品案件查处情况.....	9
三、 医疗器械监督管理.....	10
(一) 医疗器械产品注册情况.....	10
(二) 医疗器械生产企业基本情况.....	10
(三) 医疗器械经营企业基本情况.....	11
(四) 医疗器械生产企业日常监管情况.....	11
(五) 医疗器械经营、使用企业日常监管情况.....	11
(六) 地方医疗器械抽验情况.....	11
(七) 医疗器械案件查处情况.....	11
四、 化妆品监督管理.....	13
(一) 化妆品生产企业日常监管情况.....	13
(二) 化妆品案件查处情况.....	13

一、 主要指标

2022 年第二季度，湖南省药品监管部门共完成对药品、器械、化妆品日常监督检查 40621 家次，比上年同期增长 58.37%；发现违法违规的企业 2948 家次，比上年同期增长 21.57%；完成整改的企业 2819 家次，比上年同期增长 16.01%。

分类别看，对药品企业日常监督检查 25812 家次，比上年同期增长 99.09%；对器械企业日常监督检查 14783 家次，比上年同期增长 16.7%；对化妆品企业日常监督检查 26 家次，比上年同期增长 52.94%。

分环节看，对生产企业日常监督检查 313 家次，比上年同期增长 133.58%；对经营企业日常监督检查 40308 家次，比上年同期增长 57.98%。

据对全省药品、器械、化妆品案件查处情况统计，2022 年第二季度，共查处案件 1387 件，比上年同期增长 1.69%；货值金额 528.34 万元，比上年同期减少 86.33%；罚款金额 2339.04 万元，比上年同期增长 14.57%；没收违法所得金额 941.05 万元，比上年同期增长 178.13%。

分地区看，案件查处排名前五的分别是长沙、郴州、常德、怀化、永州。

2022 年第二季度主要指标情况

监管情况	项目	计量单位	数量	上年同期	同比
药品生产企业日常监管情况	检查生产企业家次	家次	43	44	-2.27%
	发现违法违规的生产企业	家次	43	50	-14.00%
	完成整改的生产企业	家次	43	44	-2.27%
药品批发企业日常监管情况	检查经营企业家次	家次	87	86	1.16%
	发现违法违规的经营企业	家次	82	83	-1.20%
	完成整改的经营企业	家次	50	61	-18.03%
药品零售企业日常监管情况	检查经营企业家次、使用单位家次	家次	25682	12835	100.09%
	发现违法违规的经营企业、使用单位	家次	1857	1224	51.72%
	完成整改的经营企业、使用单位	家次	1708	1227	39.20%
器械生产企业日常监管情况	检查生产企业家次	家次	244	73	234.25%
器械经营企业日常监管情况	检查经营企业家次、使用单位家次	家次	14539	12594	15.44%
	发现违法违规的经营企业、使用单位	家次	966	1068	-9.55%
	完成整改的经营企业、使用单位	家次	1018	1098	-7.29%
化妆品生产企业日常监管情况	检查生产企业家次	家次	26	17	52.94%
药品案件查处情况	案件数	件	763	619	23.26%
	货值金额	万元	358.37	3660.82	-90.21%
	罚款金额	万元	1615.9	974.35	65.84%
	没收违法所得金额	万元	922.38	325.15	183.68%
器械案件查处情况	案件数	件	338	410	-17.56%
	货值金额	万元	92.36	162.91	-43.31%
	罚款金额	万元	484.1	724.41	-33.17%
	没收违法所得金额	万元	13.98	10.02	39.52%
化妆品案件查处情况	案件数	件	286	335	-14.63%
	货值金额	万元	77.61	40.83	90.08%
	罚款金额	万元	239.04	342.88	-30.28%
	没收违法所得金额	万元	4.69	3.18	47.48%

地区	案件总数 (含药品、器械、 化妆品)	去年同期	同比
合计	1387	1364	1.69%
湖南省本级	9	16	-43.75%
长沙市	225	65	246.15%
株洲市	67	89	-24.72%
湘潭市	43	30	43.33%
衡阳市	60	80	-25.00%
邵阳市	81	117	-30.77%
岳阳市	83	109	-23.85%
常德市	144	169	-14.79%
张家界市	23	38	-39.47%
益阳市	93	136	-31.62%
郴州市	177	157	12.74%
永州市	100	140	-28.57%
怀化市	110	112	-1.79%
娄底市	72	53	35.85%
湘西自治州	100	53	88.68%

二、 药品监督管理

(一) 药品生产企业日常监管情况

本报告期内全省共检查药品生产企业 43 家次，发现违法的生产企业 0 家次，发现违规的生产企业 43 家次，完成整改 43 家次。详见附表 1。

(二) 药品经营企业日常监管情况

本报告期内全省共检查药品批发企业 87 家次，发现存在违反药品经营相关管理规定行为的企业 82 家次，完成整改 50 家次。全省共检查零售企业 25682 家次，发现存在违反药品经营相关管理规定行为的企业 1857 家次，完成整改的经营企业 1708 家次。详见附表 2、附表 3。

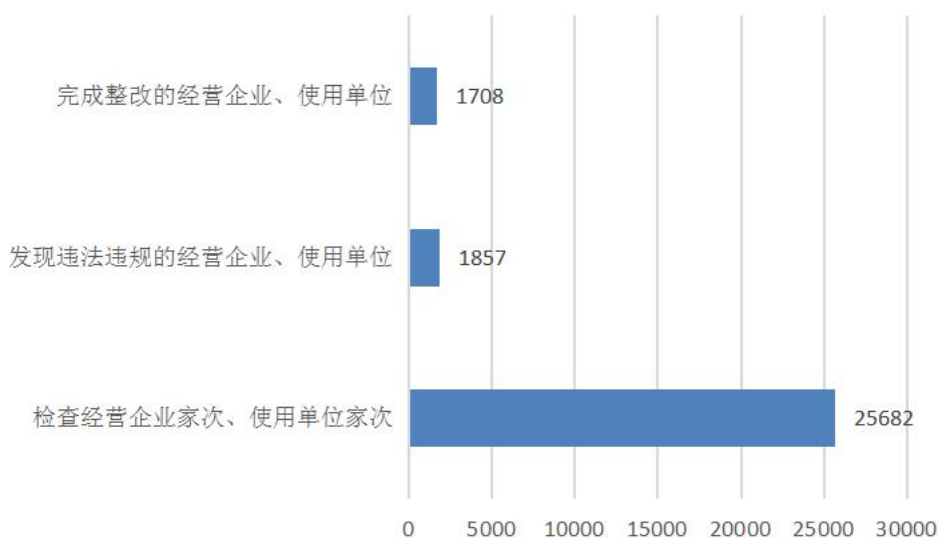


图 1-1 2022 第二季度药品经营零售企业日常监管情况

(三) 互联网药品信息服务机构审批情况

截至 2022 年 6 月底，全省审批互联网药品信息服务机构 734 家，详见附表 4。

(四) 地方药品抽检情况

本报告期内全省共检验药品 518 批次，不合格 5 批次，不合格率 0.97%。见附表 5。

(五) 药品案件查处情况

本报告期内全省共查处药品案件 763 件，查处药品案件货值金额 358.37 万元，罚款金额 1607.19 万元，没收违法所得 922.38 万元，责令关闭 1 户。

查处药品案件数量排在前 5 位的市（州）依次为：长沙、常德、郴州和湘西并列、永州。

从货值划分来看，货值 10 万元以下的案件有 760 件，占药品案件总数的 99.61%；货值 10 万元至 20 万元的案件有 1 件，占比 0.13%；货值 20 万元至 50 万元的案件有 1 件，占比 0.13%；货值 50 万元至 1000 万元的案件有 1 件，占比 0.13%。

从违法主体来看，药品生产企业案件有 1 件，占全部药品案件数的 0.13%；经营企业案件有 391 件，占比 51.25%；医疗机构案件有 320 件，占比 41.94%；其他主体案件有 51 件，占比 6.68%。

生产销售和使用假劣药品方面，共查处案件 171 件，货值金额 337.31 万元，罚款 1156.89 万元。详见附表 6、附表 7。

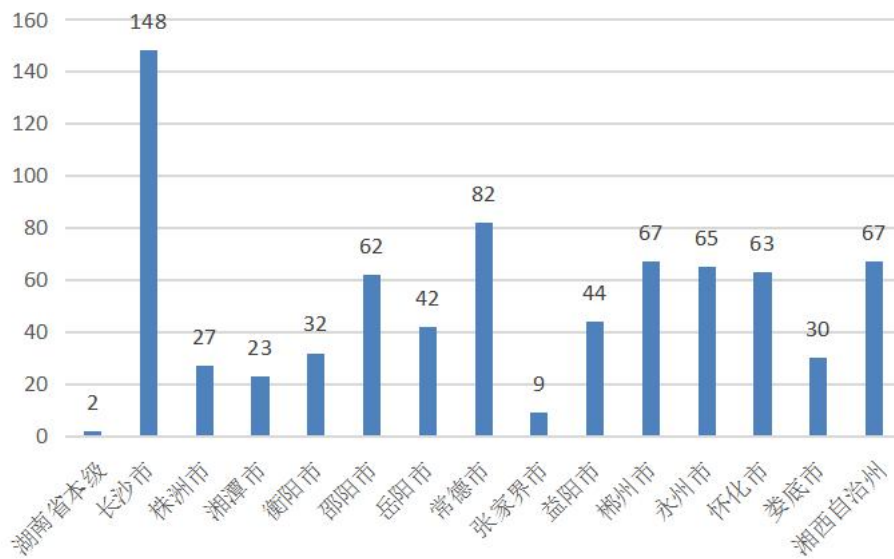


图 1-2 2022 第二季度各级查处药品案件情况

三、 医疗器械监督管理

(一) 医疗器械产品注册情况

本报告期内全省共批准第二类医疗器械首次注册 666 件，延续注册 92 件，许可事项变更 163 件。详见附表 8。

截至 2022 年 6 月底，全省实有境内第一类医疗器械注册证 4750 件，第二类医疗器械注册 7060 件。详见附表 9。

(二) 医疗器械生产企业基本情况

截至 2022 年 6 月底，全省实有医疗器械生产企业 1277 家，其中，可生产第一类产品的企业 571 家，可生产第二类产品的企业 697 家，可生产第三类产品的企业 30 家。详见附表 10。

(三) 医疗器械经营企业基本情况

截至 2022 年 6 月底，全省仅经营第二类医疗器械产品的企业 1422 家，仅经营第三类医疗器械产品的企业 427 家，同时从事第二、三类医疗器械经营的企业 305 家。详见附表 11。

(四) 医疗器械生产企业日常监管情况

本报告期内全省共检查医疗器械生产企业 244 家次。全面检查高风险企业无菌医疗器械生产企业 29 家，全面检查植入性医疗器械生产企业 1 家，全面检查第三类医疗器械生产企业 10 家。详见附表 12。

(五) 医疗器械经营、使用企业日常监管情况

本报告期内全省共检查医疗器械经营企业、使用单位、医疗器械网络交易服务第三平台 14539 家次，省级及以下组织医疗器械经营企业飞行检查 111 家次，发现存在违规行为的企业或单位 966 家次。完成整改的企业或单位 1018 家次。详见附表 13。

(六) 地方医疗器械抽验情况

本报告期内全省共检验医疗器械 48 批次，不合格 0 批次，不合格率 0。详见附表 14。

(七) 医疗器械案件查处情况

本报告期内全省共查处医疗器械案件 338 件，货值金额共 92.36 万元，罚款 484.1 万元，没收违法所得 13.98 万元。

查处医疗器械案件数量前 5 位的市（州）为：郴州、长沙、岳阳、怀化、娄底。

从货值划分来看，货值 5 万元以下的案件有 335 件，占医疗器械案件总数的 99.11%；货值 5-20 万元的案件有 2 件，占医疗器械案

件总数的 0.59%；货值 20 万-50 万元的案件有 1 件，占医疗器械案件总数的 0.3%。

从违法主体来看，医疗器械生产企业案件有 7 件，占全部医疗器械案件数的 2.07%；医疗器械经营企业案件有 120 件，占比 35.5%；医疗机构案件有 199 件，占比 58.88%；其他主体案件 12 件，占比 3.55%。

从案件的违法类型来看，涉及医疗器械质量的案件有 119 件，占医疗器械案件总数的 35.21%；违反证照管理的案件有 18 件，占比 5.33%；违反流通秩序的案件有 9 件，占比 2.66%；其他违法类型案件有 185 件，占比 54.73%。详见附表 15、附表 16。

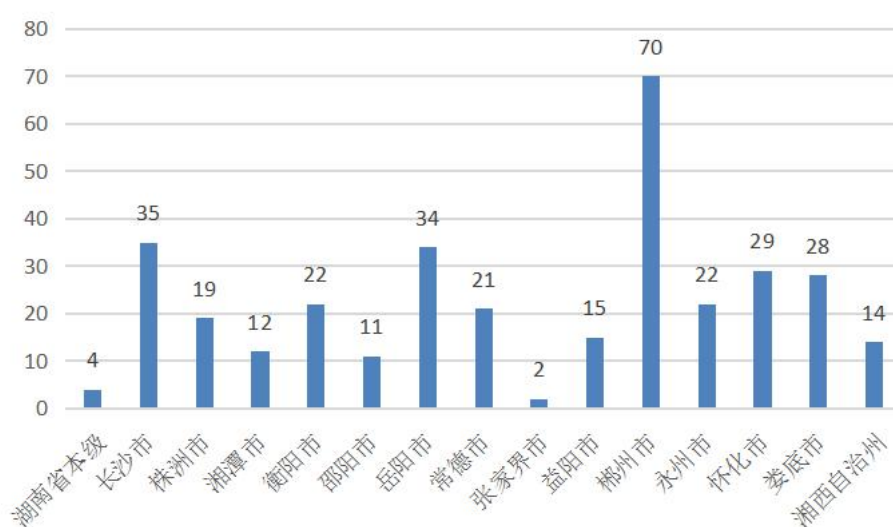


图 2-2 2022 年第二季度查处医疗器械案件情况

四、 化妆品监督管理

(一) 化妆品生产企业日常监管情况

本报告期内全省共检查化妆品生产企业 26 家次，抽验化妆品 35 批次，飞行检查化妆品生产企业 0 家次，责令暂停生产企业 0 家次。详见附表 17。

(二) 化妆品案件查处情况

本报告期内全省共查处化妆品案件 286 件，货值金额共 77.61 万元。罚款金额 239.04 万元，没收违法所得金额 4.69 万元。

查处化妆品案件数量前 3 位的市州为：长沙、常德、郴州。从货值划分来看，货值 2 万元以下的案件有 284 件，占化妆品案件总数的 99.30%；货值 2 万—20 万元以下的案件有 1 件，占化妆品案件总数的 0.35%；货值 20 万—50 万元以下的案件有 1 件，占化妆品案件总数的 0.35%；。

从违法主体来看，生产企业案件有 3 件，占化妆品案件总数的 1.05%；经营企业案件有 135 件，占比 47.2%；美容美发机构案件有 91 件，占比 31.82%；其他主体案件有 57 件，占比 19.93%。详见附表 18、附表 19。

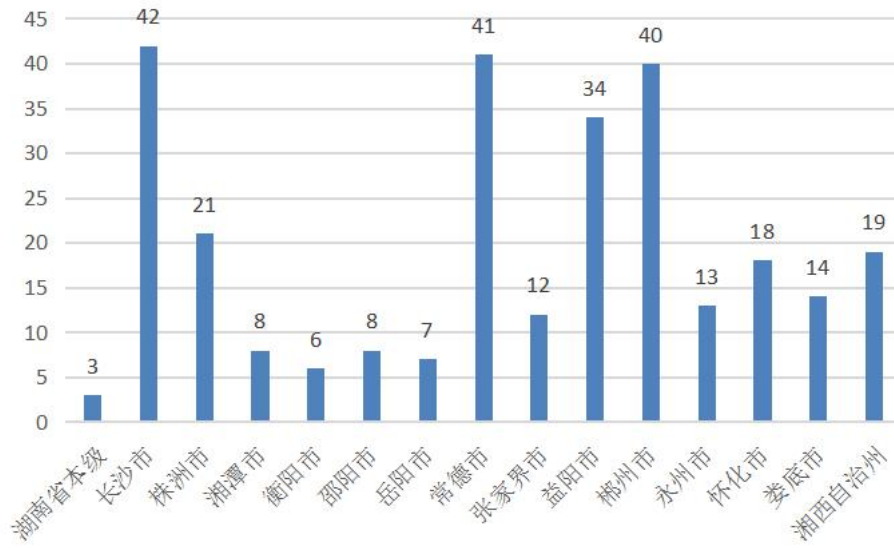


图 3-1 2022 年第二季度查处化妆品案件情况

附表

附表 1	药品生产企业日常监管情况.....	16
附表 2	药品经营批发企业日常监管情况.....	16
附表 3	药品经营零售企业日常监管情况.....	17
附表 4	互联网药品信息服务机构审批情况.....	17
附表 5	地方药品抽检情况.....	18
附表 6	全省违法药品案件查处情况.....	19
附表 7	各市（州）查处药品案件数情况.....	22
附表 8	境内二类医疗器械审批情况.....	23
附表 9	境内一类医疗器械备案情况.....	23
附表 10	医疗器械生产企业情况.....	23
附表 11	医疗器械经营企业情况.....	24
附表 12	医疗器械生产企业日常监管情况.....	24
附表 13	医疗器械经营企业日常监管情况.....	25
附表 14	地方医疗器械抽检情况.....	25
附表 15	全省违法医疗器械案件查处情况.....	26
附表 16	各市（州）处医疗器械案件情况.....	29
附表 17	化妆品生产企业日常监管情况.....	30
附表 18	全省违法化妆品案件查处情况.....	30
附表 19	各市（州）查处化妆品案件情况.....	33

附表1 药品生产企业日常监管情况

项 目	计量单位	数量	上年同期	同比
检查生产企业家次	家次	43	44	-2.27%
发现违法的生产企业	家次	0	7	-
发现违规的生产企业	家次	43	43	0
完成整改的生产企业	家次	43	44	-2.27%

附表2 药品经营批发企业日常监管情况

项 目	计量单位	批发企业	药品网络交易服 务第三方平台	合计	上年同期	同比
检查经营企业家次	家次	83	4	87	86	1.16%
发现违法违规的经营企业	家次	78	4	82	83	-1.20%
涉及假药	家次	0	0	0		
涉及劣药	家次	0	0	0		
无照经营	家次	0	0	0		
非法渠道购进药品	家次	0	0	0		
其他	家次	78	4	82		
完成整改的经营企业	家次	46	4	50	61	-18.03%
立案查处企业	家次	1	0	1		

附表3 药品经营零售企业日常监管情况

项 目	计量单位	零售企业	使用单位	合计	上年同期	同比
检查经营企业家次、使用单位家次	家次	16066	9616	25682	12835	100.09%
发现违法违规的经营企业、使用单位	家次	1084	773	1857	1224	51.72%
严重违反 GSP	家次	82	19	101		
涉及假药	家次	0	2	2		
涉及劣药	家次	47	100	147		
无照经营	家次	4	0	4		
非法渠道购进药品	家次	23	24	47		
其他	家次	939	629	1568		
完成整改的经营企业、使用单位	家次	1034	674	1708	1227	39.20%
立案查处企业、单位	家次	329	206	535		

附表4 互联网药品信息服务机构审批情况

指标名称	互联网药品信息服务机构审批数量	上期末数量	增长率
信息服务审批期末实有	734	704	4.26%

附表5 地方药品抽检情况

类别		抽检主体数	抽检批次	不合格批次
按药品类别分	化学药品	98	192	0
	中成药	125	239	0
	中药材、中药饮片	62	87	5
	生物制品	0	0	0
	药品包装材料	0	0	0
	药用辅料	0	0	0
按抽检环节分	生产环节	12	18	0
	经营环节	173	365	5
	使用环节	78	135	0
合计		263	518	5

附表6 全省违法药品案件查处情况

单位：件

分类		计量单 位	一般程序 案件	简易程序 案件	总计	上年同期	同比
案件数		件	576	187	763	619	100.09%
案件来源	投诉举报	件	24	0	24	43	51.72%
	监督抽验	件	24	1	25	71	39.20%
	执法检查	件	25	17	42	61	4.26%
	日常监管和专项检查	件	492	165	657	412	23.26%
	其他部门通报	件	3	3	6	11	-44.19%
	其他	件	8	1	9	21	-64.79%
货值	10万元以下	件	573	187	760	616	-31.15%
	10万 - 20万元	件	1	-	1	1	59.47%
	20万—50万元	件	1	-	1	0	-45.45%
	50万 - 1000万元	件	1	-	1	1	-57.14%
	1000万元—1亿元	件	0	-	0	1	23.38%
	1亿元以上	件	0	-	0	0	0.00%
主要违法主体	生产企业	件	1	0	1	11	-
	经营企业	件	302	89	391	350	0.00%

	医疗机构	件	224	96	320	185	-100.00%
	其他	件	49	2	51	73	-
货值金额		万元	358.37	0.00	358.37	3660.82	-90.91%
罚款金额		万元	1607.19	8.71	1615.9	974.35	11.71%
没收违法所得金额		万元	922.38	-	922.38	325.15	72.97%
责令关闭		户	1	-	1	0	-30.14%
捣毁制假售假窝点		个	0	-	0	0	-90.21%
责令停产停业		户	7	-	7	3	65.84%
其中：生产企业		户	0	-	0	0	183.68%
经营企业		户	7	-	7	3	-
撤销批准文号或备案号		件	0	-	0	0	-
吊销许可证		件	0	-	0	0	133.33%
其中：生产许可证		件	0	-	0	0	-
经营许可证		件	0	-	0	0	133.33%
制剂许可证		件	0	-	0	0	-
送司法机关案件数		件	4	-	4	3	-
刑事判决数		件	0	-	0	0	-
刑事处罚		人	0	-	0	0	-
处罚到人案件数		件	21	-	21	-	-
处罚到人的次数		人次	21	-	21	-	33.33%
行政处罚案件信息公开数		件	350	-	350	457	-
符合公开条件的行政处罚案件		件	355	-	355	464	-

涉及疫苗案件数	件	0	0	0	0	-
涉及疫苗案件货值金额	万元	0.00	0.00	0	0	-
涉及药包材案件数	件	0	0	0	0	-23.41%
涉及药包材案件货值金额	万元	0.00	0.00	0	0	-23.49%
附表						
项目	案件数	货值金额	罚款金额	吊销许可证	移送司法机 关案件数	
	(件)	(万元)	(万元)	(件)	(件)	
生产假劣药	0	0.00	0.00	0	0	
假药	0	0.00	0.00	0	0	
劣药	0	0.00	0.00	0	0	
销售假劣药	80	45.47	145.32	0	2	
假药	16	44.63	14.80	0	2	
劣药	64	0.84	130.52	0	0	
其中：互联网销售假劣药	0	0.00	0.00	0	0	
假药	0	0.00	0.00	0	0	
劣药	0	0.00	0.00	0	0	
使用假劣药	91	291.84	1011.57	0	0	
假药	1	290.67	872.00	0	0	
劣药	90	1.17	139.57	0	0	

附表7 各市（州）查处药品案件数情况

注：案件数包含一般程序案件和简易程序案件数。

地市	案件数	上年同期	同比
合计	763	619	23.26%
湖南省本级	2	15	-86.67%
长沙市	148	35	322.86%
株洲市	27	45	-40.00%
湘潭市	23	16	43.75%
衡阳市	32	51	-37.25%
邵阳市	62	53	16.98%
岳阳市	42	57	-26.32%
常德市	82	99	-17.17%
张家界市	9	6	50.00%
益阳市	44	41	7.32%
郴州市	67	70	-4.29%
永州市	65	61	6.56%
怀化市	63	44	43.18%
娄底市	30	18	66.67%
湘西自治州	67	8	737.50%

附表8 境内二类医疗器械审批情况

单位：件

类别	首次注册		延续注册		许可事项变更		登记事项变更 受理	注销/ 撤销	期末实 有	上期期 末	同比
	受理	批准	受理	批准	受理	批准					
境内第 二类医 疗器械	837	666	49	92	138	163	138	0	7060	6116	15.43 %

附表9 境内一类医疗器械备案情况

单位：家

类别	本期备案	期末实有	上期期末	同比
境内第一类医疗器械	980	4750	3839	23.73%

附表10 医疗器械生产企业情况

单位：家

项 目		计量单位	数量	上期期末	同比
生产企业 情况	生产一类医疗器械产品的企业数量	家	571	518	10.23%
	生产二类医疗器械产品的企业数量	家	697	658	5.93%
	生产三类医疗器械产品的企业数量	家	30	26	15.38%
	生产企业总数	家	1277	915	39.56%

附表 11 医疗器械经营企业情况

单位：家

项 目		计量单位	数量	上期期末	同比
经营企业 情况	仅从事第二类医疗器械经营的企业	家	1422	1310	8.55%
	仅从事第三类医疗器械经营的企业	家	427	362	17.96%
	同时从事第二、三类医疗器械经营的企业	家	305	277	10.11%

附表 12 医疗器械生产企业日常监管情况

项 目		计量单位	数量	2021年二季度	同比
检查生产企业家次		家次	244	73	234.25%
全面检查高风险 企业	含无菌医疗器械的生产企业	家次	29	66	-56.06%
	含植入性医疗器械的生产企业	家次	1	1	0.00%
	第三类医疗器械的生产企业	家次	10	6	66.67%
医疗器械生产企 业飞行检查	省级及以下组织	家次	0	0	-
	停产整改	家次	0	0	-

附表 13 医疗器械经营企业日常监管情况

项 目	计量单位	数量	上年同期	同比
检查经营企业、使用单位家次	家次	14539	12594	15.44%
省级及以下组织医疗器械经营企业飞行检查	家次	111	66	68.18%
存在违法违规的企业或单位	家次	966	1068	-9.55%
完成整改的企业或单位	家次	1018	1098	-7.29%

附表 14 地方医疗器械抽检情况

项目		抽验主体数	抽验批次	不合格批次
按类别分	一类	9	15	0
	二类	16	22	0
	三类	10	11	0
按环节分	生产环节	5	6	0
	经营环节	17	25	0
	使用环节	13	17	0
合计		35	48	0

附表 15 全省违法医疗器械案件查处情况

分 类		计量单 位	一般程序案件	简易程序案件	总计	上年同期	同比
案件数		件	331	7	338	410	-17.56%
案件 来源	投诉举报	件	6	0	6	18	-66.67%
	监督抽验	件	21	0	21	26	-19.23%
	执法检验	件	18	0	18	46	-60.87%
	日常监管和专项检查	件	266	5	271	295	-8.14%
	其他部门通报	件	2	2	4	1	300.00%
	其他	件	18	0	18	24	-25.00%
货值	5 万元以下	件	328	7	335	407	-17.69%
	5 万-20 万元	件	2	-	2	1	100.00%
	20 万-50 万元	件	1	-	1	1	0.00%
	50 万-1000 万元	件	0	-	0	1	-100.00%
	1000 万元-1 亿元	件	0	-	0	0	-
	1 亿元以上	件	0	-	0	0	-
主要 违法 主体	生产企业	件	7	0	7	6	16.67%
	经营企业	件	118	2	120	162	-25.93%
	医疗机构	件	194	5	199	204	-2.45%
	其他	件	12	0	12	38	-68.42%
货值金额		万元	92.36	0.00	92.36	162.91	-43.31%

罚款金额	万元	484.08	0.02	484.1	724.41	-33.17%
没收违法所得金额	万元	13.98	-	13.98	10.02	39.52%
取缔无证经营	户	0	-	0	0	-
捣毁制假售假窝点	个	0	-	0	0	-
责令停产停业	户	0	-	0	0	-
其中：生产企业	户	0	-	0	0	-
经营企业	户	0	-	0	0	-
撤销批准文号或备案号	件	0	-	0	0	-
吊销许可证	件	0	-	0	5	-100.00%
其中：生产许可证	件	0	-	0	0	-
经营许可证	件	0	-	0	5	-100.00%
移送司法机关案件数	件	0	-	0	0	-
刑事判决数	件	0	-	0	0	-
刑事处罚	人	0	-	0	0	-
处罚到人案件数	件	8	-	8	-	-
处罚到人的次数	人次	8	-	8	-	-
行政处罚案件信息公开数	件	218	-	218	300	-27.33%
符合公开条件的行政处罚案件	件	219	-	219	301	-27.24%
附表						
项目	一般程序案	简易程序	货值金额合计(万			
	件 (件)	序案件	元)			

		(件)				
甲	01	02	03			
涉及医疗器械质量	119	0	21.57			
违反证照管理	18	2	16.24			
违反流通秩序	9	1	0.84			
其他案件	185	4	53.71			
小计	331	7	92.36			
其中：涉及互联网	3	0	1.10			

附表 16 各市（州）处医疗器械案件情况

注：案件数包含一般程序案件和简易程序案件数。

地市	案件数	上年同期	同比
合计	338	410	-17.56%
湖南省本级	4	1	300.00%
长沙市	35	12	191.67%
株洲市	19	22	-13.64%
湘潭市	12	6	100.00%
衡阳市	22	24	-8.33%
邵阳市	11	40	-72.50%
岳阳市	34	40	-15.00%
常德市	21	45	-53.33%
张家界市	2	8	-75.00%
益阳市	15	20	-25.00%
郴州市	70	50	40.00%
永州市	22	58	-62.07%
怀化市	29	48	-39.58%
娄底市	28	13	115.38%
湘西自治州	14	23	-39.13%

附表 17 化妆品生产企业日常监管情况

项 目	计量单位	数量	上年同期	同比
检查化妆品生产企业次数	家次	26	17	52.94%
抽验化妆品批次	批次	35	10	250.00%
飞行检查化妆品生产企业次数	家次	0	0	-
责令暂停生产企业家次	家次	0	0	-

附表 18 全省违法化妆品案件查处情况

分 类	计量单位	一般程序案件	简易程序案件	总计	上年同期	同比	
案件数	件	281	5	286	335	-14.63%	
其中：涉及互联网	件	0	0	0	2	-100.00%	
案件来源	投诉举报	件	18	0	18	11	63.64%
	监督抽验	件	14	0	14	8	75.00%
	执法检验	件	14	0	14	7	100.00%
	日常监管和专项检查	件	220	5	225	297	-24.24%
	其他部门通报	件	5	0	5	0	-
	其他	件	10	0	10	12	-16.67%
货值	2 万元以下	件	279	5	284	333	-14.71%
	2 万—20 万元	件	1	-	1	2	-50.00%
	20 万—50 万元	件	1	-	1	0	-

	50万—1000万元	件	0	-	0	0	-
	1000万元-1亿元	件	0	-	0	0	-
	1亿元以上	件	0	-	0	0	-
主要违法主体	生产企业	件	3	0	3	6	-50.00%
	经营企业	件	133	2	135	171	-21.05%
	美容美发机构	件	88	3	91	69	31.88%
	其他	件	57	0	57	89	-35.96%
货值金额		万元	77.60	0.01	77.61	40.83	90.08%
其中：涉及互联网		万元	0.00	0.00	0	0.54	-100.00%
罚款金额		万元	238.45	0.59	239.04	342.88	-30.28%
没收违法所得金额		万元	4.69	-	4.69	3.18	47.48%
捣毁制假售假窝点		个	1	-	1	0	-
责令停产停业		户	1	-	1	7	-85.71%
其中：生产企业		户	0	-	0	0	-
美容美发机构		户	1	-	1	7	-85.71%
撤销批准文号或备案号		件	0	-	0	0	-
吊销许可证		件	0	-	0	4	-100.00%
移送司法机关案件数		件	1	-	1	0	-
刑事判决数		件	0	-	0	0	-
刑事处罚		人	0	-	0	0	-
处罚到人案件数		件	15	-	15	0	-
处罚到人的次数		人数	12	-	12	0	-

行政处罚案件信息公开数	件	189	-	189	218	-13.30%
符合公开条件的行政处罚案件	件	192	-	192	220	-12.73%

附表 19 各市（州）查处化妆品案件情况

注：案件数包含一般程序案件和简易程序案件数。

地市	案件数	上年同期	同比
合计	286	335	-14.63%
湖南省本级	3	0	-
长沙市	42	18	133.33%
株洲市	21	22	-4.55%
湘潭市	8	8	0.00%
衡阳市	6	5	20.00%
邵阳市	8	24	-66.67%
岳阳市	7	12	-41.67%
常德市	41	25	64.00%
张家界市	12	24	-50.00%
益阳市	34	75	-54.67%
郴州市	40	37	8.11%
永州市	13	21	-38.10%
怀化市	18	20	-10.00%
娄底市	14	22	-36.36%
湘西自治州	19	22	-13.64%